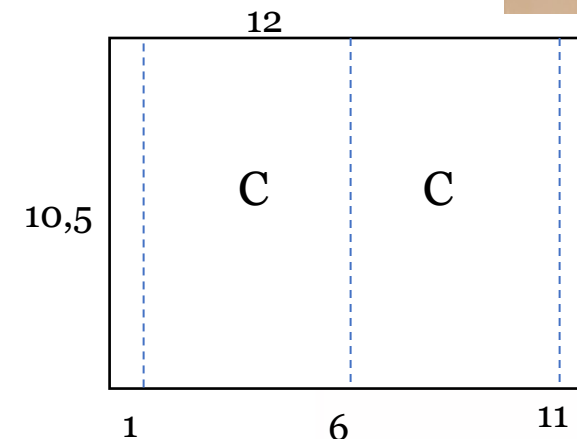
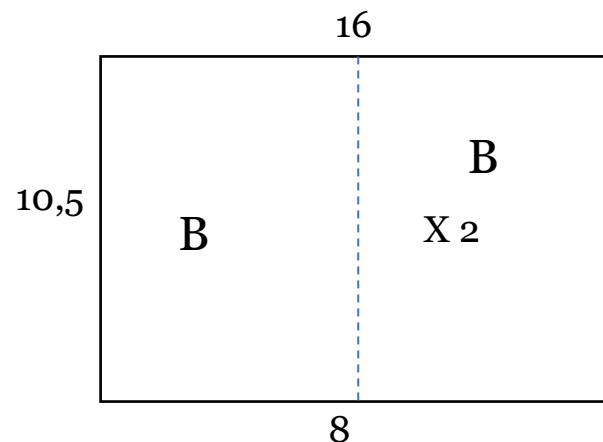
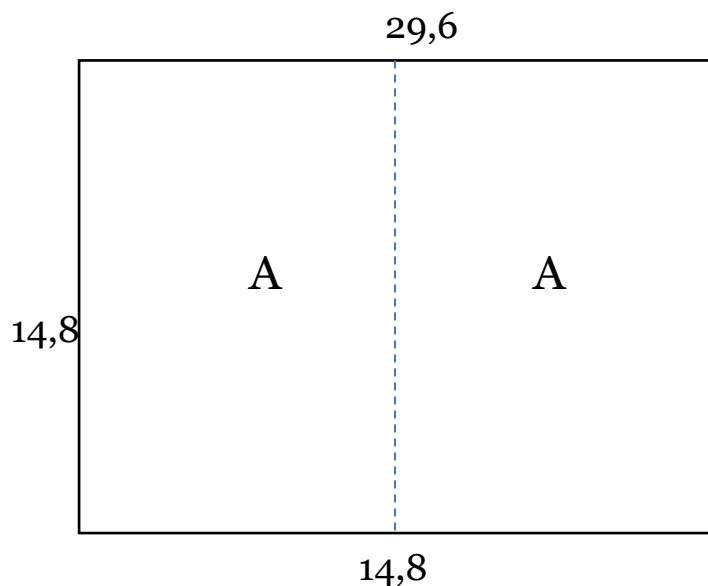




# Mini de Pâques

## By un Soupçon de Scrap



Découpe les différentes parties dans du papier cartonné. Colle le ruban sur la couverture avant de décorer.

Décore A à l'intérieur et à l'extérieur avec deux carrés de 14,3x14,3 cm

Assemble le livre intérieur en collant un B de chaque côté de C.

Décor B : 7,5 x 10 cm

Décor C :

Colle le livre obtenu sur A en te basant sur le pli central.



Un soupçon de scrap

<http://1sdescrap.fr>

[unsoupcondescrap@gmail.com](mailto:unsoupcondescrap@gmail.com)