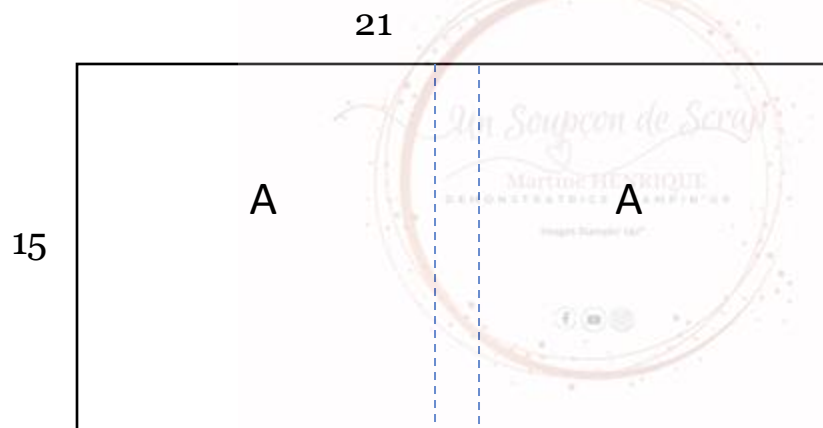


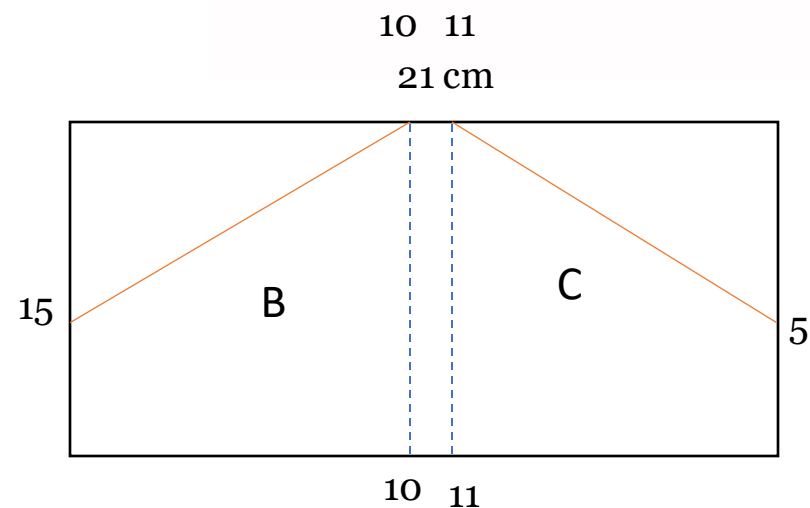



Mini de naissance

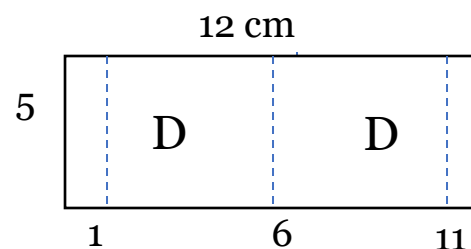
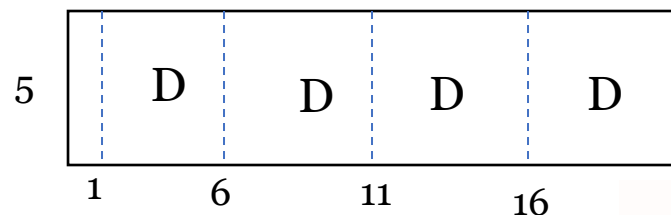
By un soupçon de scrap



Pochette
9,5 cm



Accordéon intérieur 21 cm



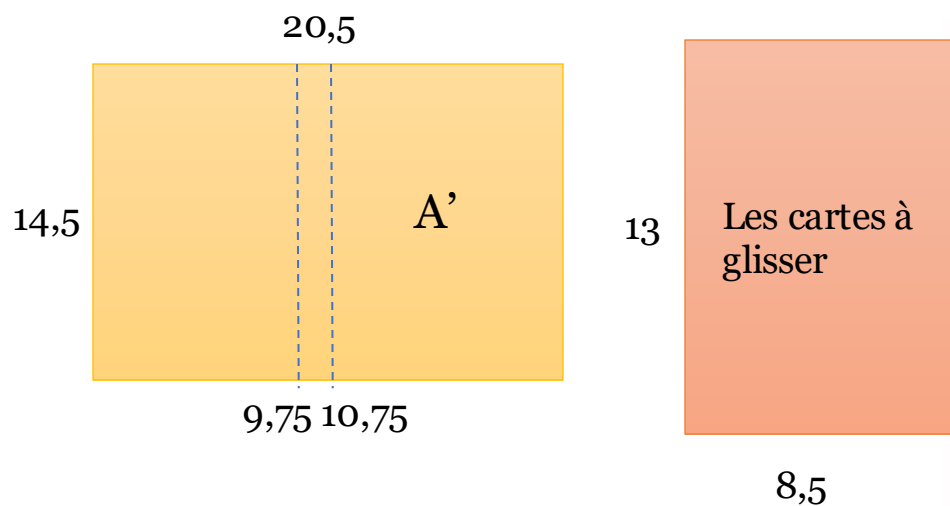
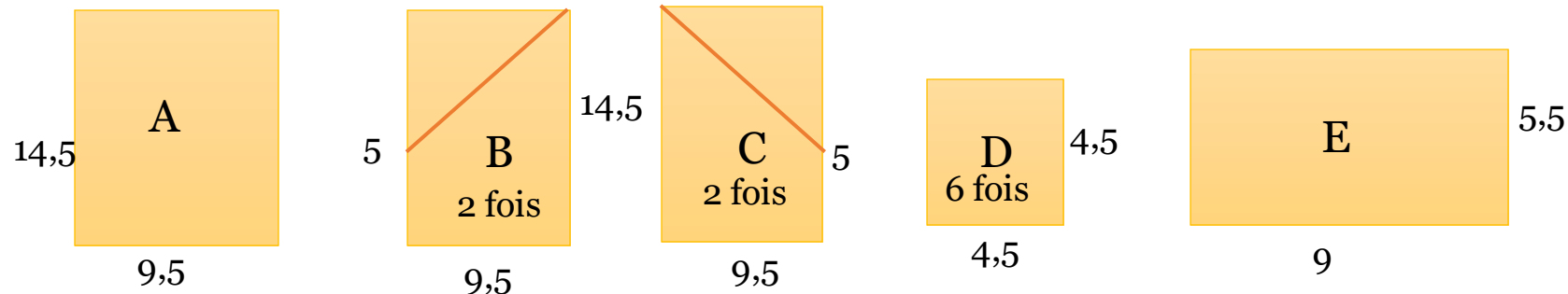
Les Pages intérieures x2



Un soupçon de scrap
<http://1sdescrap.fr>

unsoupcondescrap@gmail.com

Les décors



Attention ! Bien positionner le ruban avant de coller les décors extérieurs.

- Vous pouvez faire 4 fois A.
Moi j'ai choisi de faire une seule couverture extérieure, donc 2 fois A et une fois A'
- Les décors B et C sont en miroir (dos à dos) sur les pages intérieures.
On peut ajouter une pochette E sur la couverture de droite.
- J'ai ajouté une bande de finition sur la reliure intérieure de 0,5 x 14,5 cm

Bon scrap !



Un soupçon de scrap
<http://1sdescrap.fr>
unsoupcondescrap@gmail.com