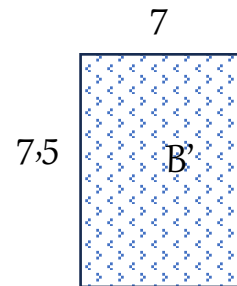
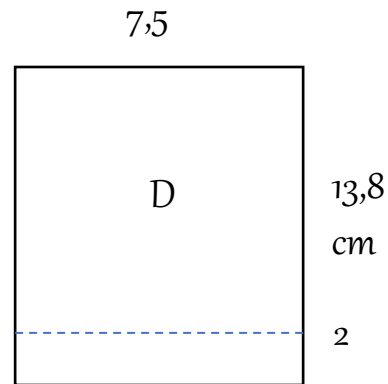
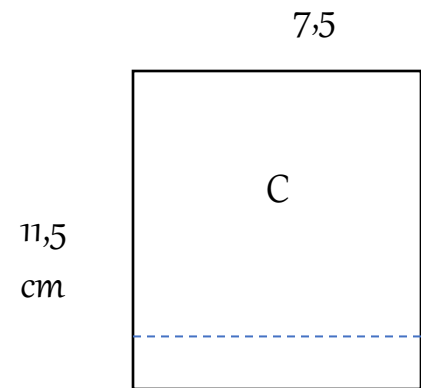
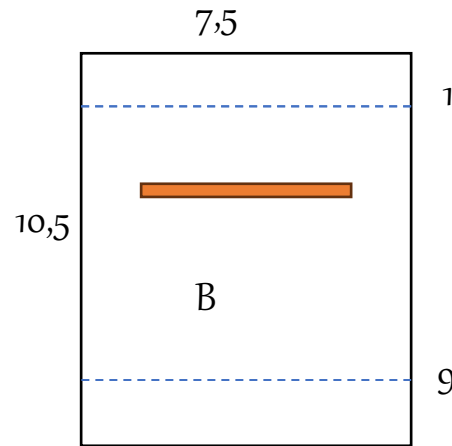
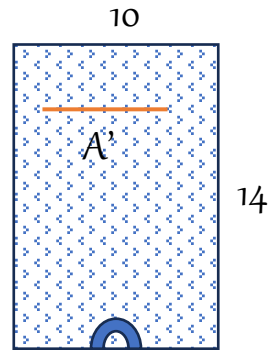
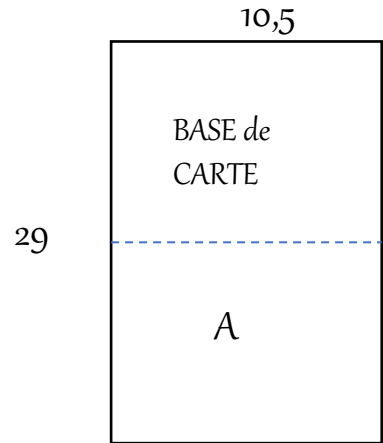


# CARTE CADEAU POP'UP

## By un soupçon de scrap



Coller B' sur B avant de faire une entaille sur à 5,5 cm de hauteur, à 0,7 cm de chaque côté  
Coller la languette B de 1,5 cm sur C, juste au dessus du pli.

Prévoir des cartes blanches de :

- 7 x 9 cm pour C « extérieur »
- 7 x 3,5 cm pour D « languette sentiment »

Du papier imprimé

- 14 x 10 cm pour A (base de carte)
- 7 x 7,5 cm pour C « intérieur »

Prévoir un joli ruban pour la tirette