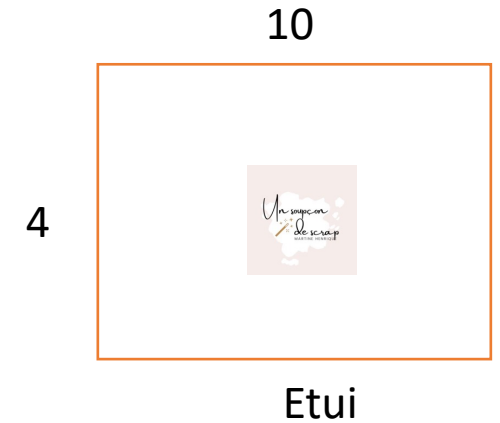

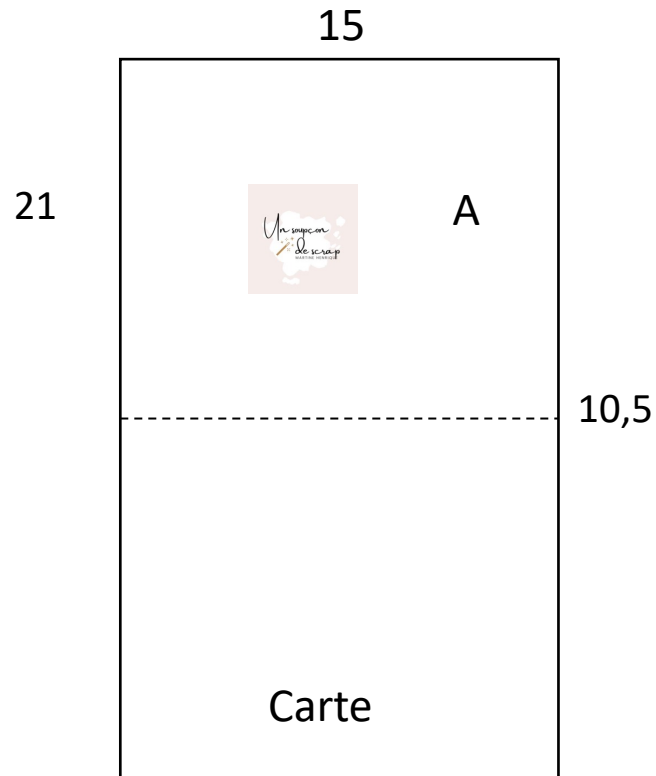




Carte cadeau Pop'Up

By un soupçon de scrap



Faire une base de carte, deux fois le chevalet et deux fois l'étui.

Coller le ruban sur la base de carte avant de la décorer.

Décorer A avec un papier design de 14,5 X 10 cm à l'intérieur et à l'extérieur.

Décorer deux faces s-B sur chaque chevalet avec du papier 15,5 x 10,5 cm



Un soupçon de scrap

<http://1sdescrap.fr>

unsoupondescrap@gmail.com